INFORMACIÓN ESTADÍSTICA DEL PERSONAL IVF
(Artículo 14.2.a)1 i 2 Ley 1/2022)
Datos actualizado a 31/12/2022

DISTRIBUCIÓN POR EDAD Y GÉNERO *Nº de personas*

EDAD (años)	**MUJERES**	**HOMBRES**	**TOTAL**	**%**
Hasta 29	0	0	0	**0,0%**
de 30 a 39	3	6	9	**16,7%**
de 40 a 49	13	7	20	**37,0%**
de 50 a 59	15	6	21	**38,9%**
de 60 y más	1	3	4	**7,4%**
TOTAL	**32**	**22**	**54**	**100%**
	59,3%	**40,7%**		

% Diversidad funcional	4,0%
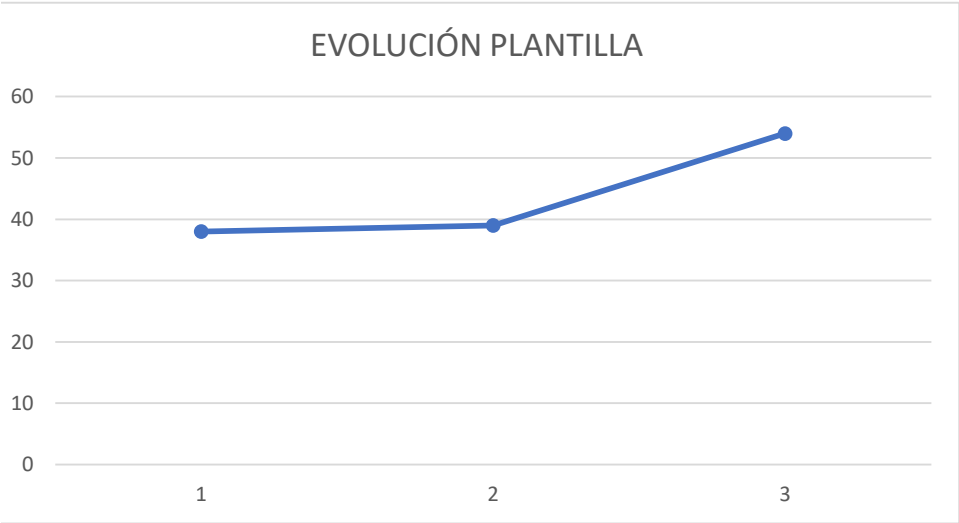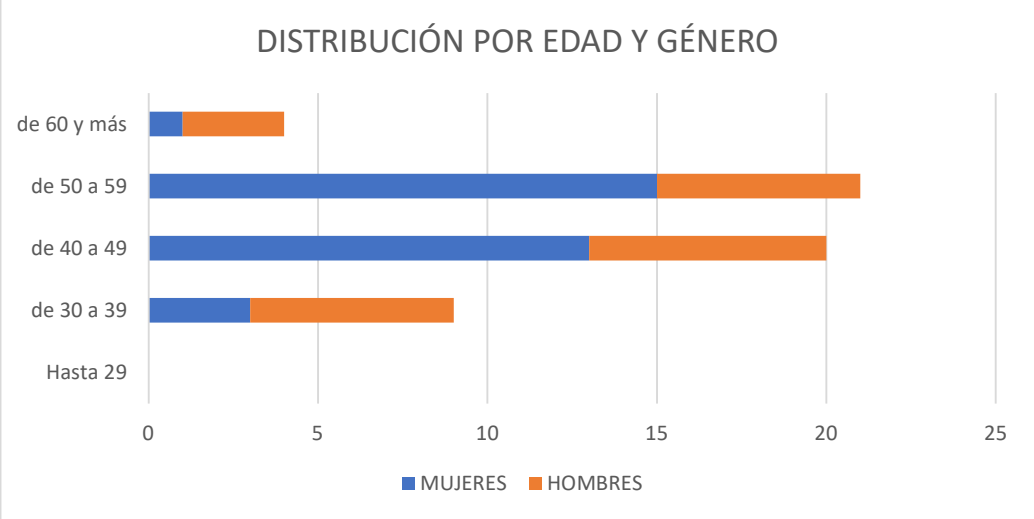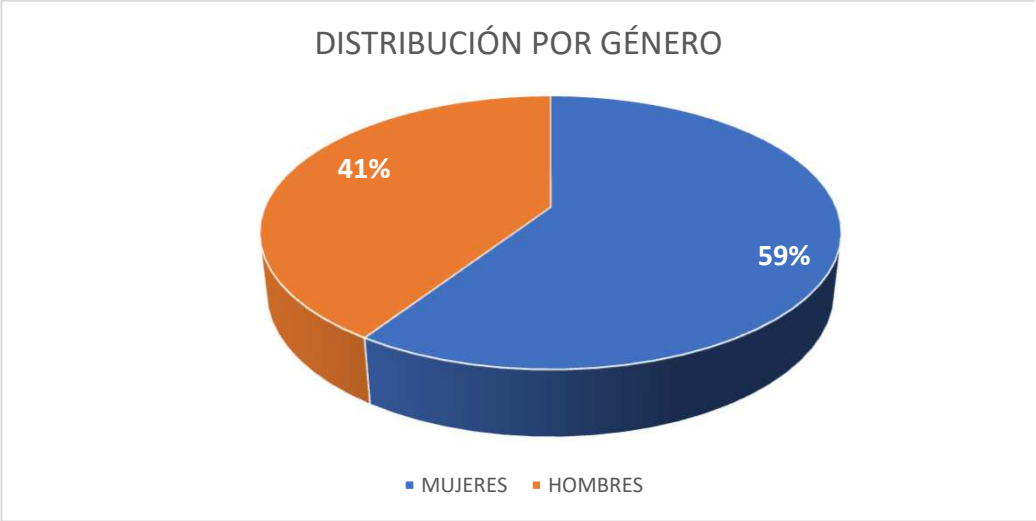
VARIACIÓN ANUAL EJERCICIO	2020	2021	2022
Plantilla inicial			39
Altas			21
Bajas			6
Plantilla final	38	39	54
% Variación anual			38,5%